

Drodzy rodzice, w tych trudnych dla wszystkich chwilach życzymy Wam zdrowych pogodnych i wesołych Świąt Wielkanocnych.

Dla naszych małych Krasnoludków :

**Smacznego jajeczka Wielkanocnego,
Dużego zajęcia czekoladowego,
Zdrowia niezawodnego, wielu radości
I przez całe Świąta samej wesołości!
Oraz mokrego śmingusa-dyngusa.**

Grupa KRASNOLUDKI



Temat dnia: „Wielkanocne świętowanie”

Dzień: piątek 10.04.2020r.

Część I:

- **Układanie obrazków o tematyce świątecznej.**
Poproście rodziców bądź spróbujcie sami wyciąć poniższe obrazki na części, następnie spróbujcie samodzielnie ułożyć obrazek z wyciętych części i odpowiedzieć co on przedstawia.





- „**Kura znosi jajko**” – zabawa ruchowa doskonaląca umiejętność przeliczania
Do zabawy potrzebujemy: kostkę do gry, podkład muzyczny.

Dzieci poruszają się w rytm muzyki, na przerwę w muzyce rodzic rzuca kostką do gry, mówiąc KURA ZNOSI JAJKA. ILE ICH ZNIOŚŁA? Dziecko liczy i podaje liczbę oczek, a potem tyle razy mówi **KO** ile wskazuje liczba oczek na kostce.

Podkład muzyczny: <https://www.youtube.com/watch?v=QPqALlknKwY>

- **Zabawa ruchowa „Pisanki do koszyka”**
Prosimy rodziców o ułożenie kształtu koszyka z szalika, sznurka, bądź wstążki itp. Dzieci – pisanki biegają swobodnie w różnych kierunkach. Na hasło: *Pisanki do koszyka!- biegną do wyznaczonego wcześniej miejsca.* Zabawę można powtórzyć zamieniając się rolami.

Część II:

- **Teraz prosimy Was usiądźcie wygodnie i posłuchajcie uważnie świątecznego wiersza pt. „Wielkanocny stół” B. Szelańska i odpowiedzcie na pytania dotyczące jego treści.**

Nadeszła Wielkanoc, czas wielkiej radości!

Już stół wielkanocny czeka na swych gości

Pełno na nim potraw: kielbaska i żurek, baba lukrowana,

tuż obok mazurek...

Dom pachnie czystością, porządki skończone.

czas na odpoczynek, wszystko już zrobione!

Święconka na stole, a spośród pisanek, jak każde tradycja, wystaje baranek!

To czas na życzenia, na chwile radości

i niech w naszych sercach miłość ciągle gości!

Rozmowa na temat wysłuchanego utworu.

- Jakie potrawy znajdują się na wielkanocnym stole?
- Dlaczego ludzie sprzątają przed świętami w domach? – Co znajduje się w koszyczku ze święconką?
- Dlaczego ludzie w czasie świąt są na ogół weseli i mili dla innych?




➤ **Zabawy ruchowe „Turlające się jajka”**

Dzieci kładą się na dywanie – są pisankami, turlają się we wskazaną stronę np.; w stronę okna, w stronę drzwi.....

➤ **Praca plastyczna „Wielkanocny koszyczek”.**

Drogie dzieci za pomocą kredek, farb, mazaków czy kolorowego papieru pokolorujcie i ozdóbcie bardzo dokładnie wszystkie elementy znajdujące się na obrazku.



Część III

➤ **Rozwiązywanie zagadek E. Stadtmüller „Co znajduje się na wielkanocnym stole”?**

Obrazki: kromka chleba, kawałek kielbasy, jajko, baranek cukrowy, sól, gałązka bukszpanu.

Dzieci podają nazwy – rozwiązania – i wskazują odpowiednie obrazki, dzielą nazwę obrazka na sylaby (chle-ba, kiel-ba-sa, jaj-ka, ba-ra-nek,)

Oby dzięki ludzkiej pracy
i opiece nieba
nigdy na twym stole
nie zabrakło... (chleba)

Azorek radośnie
przy koszyczku hasa,
lecz nic z tego nie będzie.
Nie dla psa... (kielbasa)

W cebulowych łupinkach
lub w farbkach kąpane,
w prześliczne desenie
ręcznie malowane. (jajka)


Może być z cukru,
z gipsu lub z ciasta,
lecz najważniejszy jest
i basta!!! (baranek)

Sypka jak piasek,
jak śnieżek biała,
smaku dodaje
już szczypta mała. (sól)

Skromne listeczki,
ciemnozielone,
ale bez niego
co to za święcone.(bukszpan)



- **Ćwiczenie spostrzegawczości.**
Pomóż odnaleźć kurczakowi jego drugą połówkę jajka, następnie pokoloruj je na odpowiedni kolor.



- **„Taniec kurcząt w skorupkach” – zabawa ruchowa przy muzyce M. Musorgskiego**

Podczas muzyki dzieci (kurczątko) biegają, machając skrzydełkami wokół swoich rodziców (kur lub kogutów), na przerwę dzieci szybko obejmują mamę lub tatę.

<https://www.youtube.com/watch?v=e2ziz9Z6G84>

Dziękujemy za wspólną zabawę oraz za zdjęcia, które od Was otrzymujemy☺☺ Życzymy Wam miłego świątecznego weekendu. Do zobaczenia we wtorek.

Pani Iwonka i Ela

